

SCANIA



Trux[®]

SWEDISH TRUCK STYLING SINCE 1986

Trux Top-Bar G24-1
Trux Highway A24-1



SCANIA S



Trux Highway A24-2



Trux X-Bar H24-3
Trux U-Bar L24-2

SCANIA

Trux Offroad B24-2



Trux Top-Bar G24-7
Trux X-Bar hoch H24-4



Trux Top-Bar G24-6
Trux Light-Bar H24-2

Trux Top-Bar G24-6
Trux Highway A24-2



SCANIA R



Trux Top-Bar G24-2
Trux Light-Bar H24-5



Trux Top-Bar G24-2

SCANIA



Trux Hintere Top-Bar G24-4
Trux Hintere Light-Bar P24-2



Trux Hintere Top-Bar G24-10

Trux Top-Bar G24-9
Trux Highway A24-5



SCANIA P



SCANIA P

Trux Offroad B24-3



SCANIA G

Trux Offroad B24-3

Trux Top-Bar G24-3
Trux Offroad B24-6



SCANIA XT




Trux Hintere Top-Bar G24-4




Trux Top-Bar G24-8


A24-1 Highway
Passt: S-serien
 Geschätzte Montagezeit: 1 h
 Fahrzeugüberhang: 255 mm
 Gewicht: 55 kg




A24-2 Highway
Passt: S-serien und R-serien
 Geschätzte Montagezeit: 1 h
 Fahrzeugüberhang: 245 mm
 Gewicht: 53,5 kg




A24-5 Highway
Passt: G-serien und P-serien
 Geschätzte Montagezeit: 1 h
 Fahrzeugüberhang: 240 mm
 Gewicht: 52 kg




B24-2 Offroad
Passt: S-serien und R-serien
 Geschätzte Montagezeit: 1 h
 Fahrzeugüberhang: 245 mm
 Gewicht: 39 kg




B24-3 Offroad
Passt: G-serien und P-serien
 Geschätzte Montagezeit: 1 h
 Fahrzeugüberhang: 245 mm
 Gewicht: 39 kg



B24-6 Offroad
Passt: XT
 Geschätzte Montagezeit: 0,75 h
 Fahrzeugüberhang: 155 mm
 Gewicht: 37 kg




G24-1 Top-Bar
Passt: Highline mit Sonnenblende
 Geschätzte Montagezeit: 0,5 h
 Gewicht: 4,5 kg




G24-2 Top-Bar
Passt: Highline mit Sonnenblende, Normal mit Sonnenblende und ohne eingebaute Extralampen
 Geschätzte Montagezeit: 0,5 h
 Gewicht: 3,5 kg




G24-3 Top-Bar
Passt: Niedrig
 Geschätzte Montagezeit: 0,75 h
 Gewicht: 4 kg




G24-6 Top-Bar
Passt: Highline und Normal
 Geschätzte Montagezeit: 0,5 h
 Gewicht: 4 kg




G24-7 Top-Bar
Passt: Highline
 Geschätzte Montagezeit: 0,5 h
 Gewicht: 4,5 kg




G24-8 Top-Bar
Passt: Niedrig
 Geschätzte Montagezeit: 0,5 h
 Gewicht: 6



G24-9 Top-Bar
Passt: Normal
 Geschätzte Montagezeit: 0,5 h
 Gewicht: 5,5 kg



G24-12 Top-Bar
Passt: Highline
 Geschätzte Montagezeit: 0,5 h
 Gewicht: 6,8 kg




G24-4 Hintere Top-Bar
Passt: Highline und Normal ohne seitliche Umrisssleuchten und/oder Dachspoiler
 Geschätzte Montagezeit: 0,5 h
 Gewicht: 3,5 kg




G24-5 Hintere Top-Bar
Passt: Normal ohne seitliche Windabweiser und/oder Dachspoiler
 Geschätzte Montagezeit: 0,5 h
 Gewicht: 3,5 kg




G24-10 Hintere Top-Bar
Passt: Fahrerhaus mit seitlichen Windabweisern und/oder Dachspoiler
 Geschätzte Montagezeit: 0,5 h
 Gewicht: 4 kg




H24-2 Light-Bar
 Geschätzte Montagezeit: 1 h
 Fahrzeugüberhang: 110 mm
 Gewicht: 3,5 kg




H24-5 Light-Bar
 Geschätzte Montagezeit: 1 h
 Fahrzeugüberhang: 125 mm
 Gewicht: 4,8 kg




H24-3 X-Bar
 Geschätzte Montagezeit: 0,75 h
 Fahrzeugüberhang: 165 mm
 Gewicht: 3,0




H24-4 X-Bar hoch
 Geschätzte Montagezeit: 0,75 h
 Fahrzeugüberhang: 165 mm
 Gewicht: 3,0 kg




L24-2 U-Bar
Passt: Niedriger Stoßstange
 Geschätzte Montagezeit: 0,5 h
 Gewicht: 5 kg




P24-2 Hintere Light-Bar
 Geschätzte Montagezeit: 0,5 h
 Gewicht: 3,8 kg



S-1 Sideliner
 0-2 500 mm
S-2 2 501-5 000 mm
 Größenbestellung pro Paar



15935 Laufsteg
 Kann zusammen mit einer Dachmontage montiert werden.
 Geschätzte Montagezeit: 0,25 h
 Gewicht: 6,5 kg



DIE MONTAGEZEIT UMFASST NICHT DIE VERKABELUNG.
 DIE ANGEgebenEN GEWICHTE

BEZIEHEN SICH LEDIGLICH AUF DEN LAMPENBÜGEL
 - ZUBEHÖR NICHT EINGESCHLOSSEN.

BILDER ENTHALTEN ZUSATZAUSSTATTUNG.